

En la Ciudad Autónoma Buenos Aires a los 06 días del mes septiembre de 2018, entre **LA ASOCIACION BANCARIA (SOCIEDAD EMPLEADOS DE BANCO)**, con domicilio constituido en Sarmiento 341, representada en este acto por el Sr. Sergio PALAZZO, Secretario General; El Sr. Gustavo DIAZ, Secretario Gremial Nacional, la Sra. Alejandra ESTOUP, Secretaria General Seccional Bs.As. y en representación de **ASOCIACION DE BANCOS DE LA ARGENTINA (ABA)**, con domicilio San Martín 229 piso 12 ° CABA, la Sra. María Elena DELIGIANNIS.

Se acuerda de forma voluntaria otorgar, un incremento del 4% (CUATRO POR CIENTO) en el mes de agosto de 2018 y otro 4% (CUATRO POR CIENTO) en el mes de septiembre de 2018, cada uno de ellos respecto a las remuneraciones mensuales brutas, normales y habituales correspondientes al mes de diciembre de 2017. El aumento correspondiente de agosto se liquidara hasta la fecha límite del 17 de septiembre, mientras que el aumento correspondiente a septiembre se abonará junto con el sueldo correspondiente a ese mismo mes. Dichos incrementos salariales no serán acumulativos a lo ya dispuesto en los acuerdos celebrados el 27 de abril de 2018 y el 03 de julio 2018.

El sector empresario se compromete a mantener el poder adquisitivo del salario de los trabajadores, a cuyos fines ambas partes se comprometen a reunirse para acordar e implementar tal objetivo a partir de que las condiciones que en esta materia salarial se vean alteradas.

Las partes en el marco del CCT 18/75 y del acuerdo celebrado el 27/04/2018 y el 03/07/2018, solicitarán la homologación del presente acuerdo.


Sergio Palazzo



RAMA ADMINISTRATIVA CATEGORIA	Coefficiente	Basico Agosto 2018	Conformado Agosto 2018	Basico Septiembre 2018	Conformado Septiembre 2018
Inicial	1,00	20.718,93	31.594,41	21.387,28	32.613,59
1 Año	1,04	20.718,93	31.594,41	21.387,28	32.613,59
2 Años	1,08	20.718,93	31.594,41	21.387,28	32.613,59
3 Años	1,11	20.718,93	31.594,41	21.387,28	32.613,59
4 Años	1,13	21.008,14	31.594,41	21.685,82	32.613,59
5 Años	1,17	21.751,79	31.635,45	22.453,46	32.655,95
6 Años	1,20	22.309,53	31.676,48	23.029,19	32.698,30
7 Años	1,24	23.053,18	31.717,52	23.796,83	32.740,66
8 Años	1,26	23.425,00	31.758,54	24.180,65	32.783,01
9 Años	1,30	24.168,66	31.799,58	24.948,29	32.825,37
10 Años	1,35	25.098,22	31.840,62	25.907,84	32.867,74
11 Años	1,39	25.841,87	31.881,66	26.675,48	32.910,10
12 Años	1,43	26.585,52	31.922,69	27.443,12	32.952,45
13 Años	1,48	27.515,08	31.963,71	28.402,67	32.994,80
14 Años	1,52	28.258,74	32.004,75	29.170,31	33.037,16
15 Años	1,63	30.303,78	32.045,79	31.281,32	33.079,52
20 Años	1,74	32.348,82		33.392,33	
25 Años	1,96	36.438,90		37.614,34	
30 Años	2,07	38.483,94		39.725,35	
35 Años	2,17	40.343,06		41.644,45	
2° Jefe Div. de 3a.	1,96	36.438,90		37.614,34	
2° Jefe Div. de 2a.	2,07	38.483,94		39.725,35	
2° Jefe Div. de 1a.	2,17	40.343,06		41.644,45	
Jefe Div. de 3a.	2,28	42.388,10		43.755,46	
Jefe Div. de 2a.	2,50	46.478,18		47.977,48	
Jefe Div. de 1a.	2,61	48.523,22		50.088,49	
2° Jefe Dep. de 3a.	2,83	52.613,30		54.310,51	
2° Jefe Dep. de 2a.	2,93	54.472,43		56.229,61	
2° Jefe Dep. de 1a.	3,04	56.517,47		58.340,62	
Jefe Dep. de 3a.	3,26	60.607,55		62.562,63	
Jefe Dep. de 2a.	3,48	64.697,63		66.784,65	
Jefe Dep. de 1a.	3,70	68.787,71		71.006,67	
Jefe Ppal. de Dpto.	4,02	74.736,92		77.147,79	
SubGte.Deptal de 3a.	4,35	80.872,04		83.480,81	
SubGte.Deptal de 2a.	4,65	86.449,42		89.238,11	
SubGte.Deptal de 1a.	4,89	90.911,33		93.843,95	

new

Handwritten signature and initials, possibly 'R. Torres'.

RAMA MAESTRANZA CATEGORIA	Coficiente	Basico Agosto 2018	Conformado Agosto 2018	Basico Septiembre 2018	Conformado Septiembre 2018
Inicial	1,00	20.718,93	31.594,41	21.387,28	32.613,59
1 año	1,03	20.718,93	31.594,41	21.387,28	32.613,59
2 años	1,04	20.718,93	31.594,41	21.387,28	32.613,59
3 años	1,06	20.718,93	31.594,41	21.387,28	32.613,59
4 años	1,08	20.718,93	31.594,41	21.387,28	32.613,59
5 años	1,11	20.718,93	31.594,41	21.387,28	32.613,59
6 años	1,13	21.008,14	31.594,41	21.685,82	32.613,59
7 años	1,14	21.194,05	31.594,41	21.877,73	32.613,59
8 años	1,16	21.565,88	31.594,41	22.261,55	32.613,59
9 años	1,17	21.751,79	31.594,41	22.453,46	32.613,59
10 años	1,22	22.681,35	31.594,41	23.413,01	32.613,59
11 años	1,24	23.053,18	31.594,41	23.796,83	32.613,59
12 años	1,26	23.425,00	31.594,41	24.180,65	32.613,59
13 años	1,29	23.982,74	31.594,41	24.756,38	32.613,59
14 años	1,30	24.168,66	31.594,41	24.948,29	32.613,59
15 años	1,33	24.726,39	31.594,41	25.524,02	32.613,59
16 años	1,35	25.098,22		25.907,84	
17 años	1,39	25.841,87		26.675,48	
18 años	1,41	26.213,70		27.059,30	
19 años	1,44	26.771,43		27.635,03	
20 años	1,48	27.515,08		28.402,67	
25 años	1,53	28.444,65		29.362,22	
30 años	1,62	30.117,86		31.089,41	
35 años	1,66	30.861,51		31.857,05	
Jefe de Equipo de 3°	1,48	27.515,08		28.402,67	
Jefe de Equipo de 2°	1,53	28.444,65		29.362,22	
Jefe de Equipo de 1°	1,62	30.117,86		31.089,41	
Sub-Jefe taller 3°	1,66	30.861,51		31.857,05	
Sub-Jefe taller 2°	1,67	31.047,43		32.048,96	
Sub- Jefe taller 1°	1,72	31.976,99		33.008,51	
Jefe taller de 3°	1,73	32.162,90		33.200,42	
Jefe taller de 2°	1,77	32.906,55		33.968,06	
Jefe taller de 1°	1,81	33.650,20		34.735,70	
Supervisor de taller 3°	1,84	34.207,94		35.311,42	
Supervisor de taller 2°	1,90	35.323,42		36.462,88	
Supervisor de taller 1°	2,00	37.182,55		38.381,98	
Subcapataz Gral	2,17	40.343,06		41.644,45	
Capataz Gral.	2,36	43.875,40		45.290,74	

mesa

Handwritten signature and initials, possibly 'R. Lopez'.

RAMA ORDENANZA CATEGORIA	Coefficiente	Basico Agosto 2018	Conformado Agosto 2018	Basico Septiembre 2018	Conformado Septiembre 2018
Inicial	1,00	20.718,93	31.594,41	21.387,28	32.613,59
1 año	1,02	20.718,93	31.594,41	21.387,28	32.613,59
2 años	1,03	20.718,93	31.594,41	21.387,28	32.613,59
3 años	1,04	20.718,93	31.594,41	21.387,28	32.613,59
4 años	1,06	20.718,93	31.594,41	21.387,28	32.613,59
5 años	1,09	20.718,93	31.594,41	21.387,28	32.613,59
6 años	1,10	20.718,93	31.594,41	21.387,28	32.613,59
7 años	1,11	20.718,93	31.594,41	21.387,28	32.613,59
8 años	1,13	21.008,13	31.594,41	21.685,81	32.613,59
9 años	1,14	21.194,03	31.594,41	21.877,71	32.613,59
10 años	1,19	22.123,61	31.594,41	22.837,27	32.613,59
11 años	1,20	22.309,53	31.594,41	23.029,19	32.613,59
12 años	1,22	22.681,35	31.594,41	23.413,01	32.613,59
13 años	1,24	23.053,18	31.594,41	23.796,83	32.613,59
14 años	1,27	23.610,92	31.594,41	24.372,56	32.613,59
15 años	1,30	24.168,66	31.594,41	24.948,29	32.613,59
16 años	1,32	24.540,48		25.332,11	
17 años	1,35	25.098,22		25.907,84	
18 años	1,38	25.655,96		26.483,57	
19 años	1,40	26.027,78		26.867,39	
20 años	1,42	26.399,61		27.251,21	
25 años	1,44	26.771,43		27.635,03	
30 años	1,46	27.143,26		28.018,85	
35 años	1,48	27.515,08		28.402,67	
Subjefe serv. 3ª	1,42	26.399,61		27.251,21	
Subjefe serv. 2ª	1,44	26.771,43		27.635,03	
Subjefe serv. 1ª	1,46	27.143,26		28.018,85	
Jefe serv. 3ª	1,48	27.515,08		28.402,67	
Jefe serv. 2ª	1,50	27.886,91		28.786,49	
Jefe serv. 1ª	1,53	28.444,65		29.362,22	
Superv. Serv. 3ª	1,55	28.816,47		29.746,04	
Superv. Serv. 2ª	1,59	29.560,12		30.513,68	
Superv. Serv. 1ª	1,62	30.117,86		31.089,41	
Submay. Espec. 3ª	1,67	31.047,43		32.048,96	
Submay. Espec. 2ª	1,72	31.976,99		33.008,51	
Submay. Espec. 1ª	1,81	33.650,20		34.735,70	
Submayordomo Gral.	2,17	40.343,06		41.644,45	
Mayordomo Gral.	2,54	47.221,83		48.745,12	

new

[Handwritten mark]

[Large handwritten signature]

Adicional	Agosto, 2018	Septiembre, 2018
Función Cajero	2067,94	2134,65
Falla de Caja	3624,19	3741,10
Falla de Caja Moneda Extranjera	1037,50	1070,97
Título Secundario	352,89	364,27
Título Terciario	820,68	847,15
Título Universitario	1231,01	1270,72
Zona Patagónica, La Pampa	5744,74	5930,06
Zona Patagónica, Partido de Patagones (Bs. As.), Río Negro y Neuquén	6291,87	6494,83
Zona Patagónica, Chubut, Sta Cruz, T. del Fuego y Antártica e Islas del Atlántico Sur	7386,11	7624,37
Guardería	5251,00	5420,39

ISKYsoft



MSU
R

AGOSTO, 2018				
Día del Bancario		Monto +	Suma Fija	Total 2018
Rama	Coficiente	Coficiente	2018	
ADMINISTRATIVA		2018		
Inicial	1,00	3.272,87	24.702,31	27.975,17
1 Año	1,04	3.403,78	24.702,31	28.106,09
2 Años	1,08	3.534,70	24.702,31	28.237,00
3 Años	1,11	3.632,88	24.702,31	28.335,19
4 Años	1,13	3.698,34	24.702,31	28.400,65
5 Años	1,17	3.829,26	24.702,31	28.531,56
6 Años	1,20	3.927,44	24.702,31	28.629,75
7 Años	1,24	4.058,36	24.702,31	28.760,66
8 Años	1,26	4.123,81	24.702,31	28.826,12
9 Años	1,30	4.254,73	24.702,31	28.957,03
10 Años	1,35	4.418,37	24.702,31	29.120,68
11 Años	1,39	4.549,29	24.702,31	29.251,59
12 Años	1,43	4.680,20	24.702,31	29.382,51
13 Años	1,48	4.843,85	24.702,31	29.546,15
14 Años	1,52	4.974,76	24.702,31	29.677,07
15 Años	1,63	5.334,78	24.702,31	30.037,08
20 Años	1,74	5.694,79	24.702,31	30.397,10
25 Años	1,96	6.414,82	24.702,31	31.117,13
30 Años	2,07	6.774,84	24.702,31	31.477,14
35 Años	2,17	7.102,13	24.702,31	31.804,43
2° Jefe Div. de 3a.	1,96	6.414,82	24.702,31	31.117,13
2° Jefe Div. de 2a.	2,07	6.774,84	24.702,31	31.477,14
2° Jefe Div. de 1a.	2,17	7.102,13	24.702,31	31.804,43
Jefe Div. de 3a.	2,28	7.462,14	24.702,31	32.164,45
Jefe Div. de 2a.	2,50	8.182,17	24.702,31	32.884,48
Jefe Div. de 1a.	2,61	8.542,19	24.702,31	33.244,49
2° Jefe Dep. de 3a.	2,83	9.262,22	24.702,31	33.964,52
2° Jefe Dep. de 2a.	2,93	9.589,51	24.702,31	34.291,81
2° Jefe Dep. de 1a.	3,04	9.949,52	24.702,31	34.651,83
Jefe Dep. de 3a.	3,26	10.669,55	24.702,31	35.371,86
Jefe Dep. de 2a.	3,48	11.389,58	24.702,31	36.091,89
Jefe Dep. de 1a.	3,70	12.109,62	24.702,31	36.811,92
Jefe Ppal. de Dpto.	4,02	13.156,93	24.702,31	37.859,24
SubGte.Deptal de 3a.	4,35	14.236,98	24.702,31	38.939,28
SubGte.Deptal de 2a.	4,65	15.218,84	24.702,31	39.921,15
SubGte.Deptal de 1a.	4,89	16.004,33	24.702,31	40.706,63

new
P


AGOSTO, 2018				
Día del Bancario		Monto +	Suma Fija	Total 2018
Rama	Coeficiente	Coeficiente	2018	
MAESTRANZA		2018		
Inicial	1,00	3.272,87	24.702,31	27.975,17
1 año	1,03	3.371,06	24.702,31	28.073,36
2 años	1,04	3.403,78	24.702,31	28.106,09
3 años	1,06	3.469,24	24.702,31	28.171,55
4 años	1,08	3.534,70	24.702,31	28.237,00
5 años	1,11	3.632,88	24.702,31	28.335,19
6 años	1,13	3.698,34	24.702,31	28.400,65
7 años	1,14	3.731,07	24.702,31	28.433,38
8 años	1,16	3.796,53	24.702,31	28.498,83
9 años	1,17	3.829,26	24.702,31	28.531,56
10 años	1,22	3.992,90	24.702,31	28.695,21
11 años	1,24	4.058,36	24.702,31	28.760,66
12 años	1,26	4.123,81	24.702,31	28.826,12
13 años	1,29	4.222,00	24.702,31	28.924,31
14 años	1,30	4.254,73	24.702,31	28.957,03
15 años	1,33	4.352,92	24.702,31	29.055,22
16 años	1,35	4.418,37	24.702,31	29.120,68
17 años	1,39	4.549,29	24.702,31	29.251,59
18 años	1,41	4.614,75	24.702,31	29.317,05
19 años	1,44	4.712,93	24.702,31	29.415,24
20 años	1,48	4.843,85	24.702,31	29.546,15
25 años	1,53	5.007,49	24.702,31	29.709,79
30 años	1,62	5.302,05	24.702,31	30.004,35
35 años	1,66	5.432,96	24.702,31	30.135,27
Jefe de Equipo de 3°	1,48	4.843,85	24.702,31	29.546,15
Jefe de Equipo de 2°	1,53	5.007,49	24.702,31	29.709,79
Jefe de Equipo de 1°	1,62	5.302,05	24.702,31	30.004,35
Sub-Jefe taller 3°	1,66	5.432,96	24.702,31	30.135,27
Sub-Jefe taller 2°	1,67	5.465,69	24.702,31	30.168,00
Sub- Jefe taller 1°	1,72	5.629,33	24.702,31	30.331,64
Jefe taller de 3°	1,73	5.662,06	24.702,31	30.364,37
Jefe taller de 2°	1,77	5.792,98	24.702,31	30.495,28
Jefe taller de 1°	1,81	5.923,89	24.702,31	30.626,20
Supervisor de taller 3°	1,84	6.022,08	24.702,31	30.724,38
Supervisor de taller 2°	1,90	6.218,45	24.702,31	30.920,76
Supervisor de taller 1°	2,00	6.545,74	24.702,31	31.248,04
Subcapataz Gral	2,17	7.102,13	24.702,31	31.804,43
Capataz Gral.	2,36	7.723,97	24.702,31	32.426,28




mesu




AGOSTO, 2018				
Día del Bancario	Coeficiente	Monto + Coeficiente 2018	Suma Fija 2018	Total 2018
Rama ORDENANZA				
Inicial	1,00	3.272,87	24.702,31	27.975,17
1 año	1,02	3.338,33	24.702,31	28.040,63
2 años	1,03	3.371,06	24.702,31	28.073,36
3 años	1,04	3.403,78	24.702,31	28.106,09
4 años	1,06	3.469,24	24.702,31	28.171,55
5 años	1,09	3.567,43	24.702,31	28.269,73
6 años	1,10	3.600,16	24.702,31	28.302,46
7 años	1,11	3.632,88	24.702,31	28.335,19
8 años	1,13	3.698,34	24.702,31	28.400,65
9 años	1,14	3.731,07	24.702,31	28.433,38
10 años	1,19	3.894,71	24.702,31	28.597,02
11 años	1,20	3.927,44	24.702,31	28.629,75
12 años	1,22	3.992,90	24.702,31	28.695,21
13 años	1,24	4.058,36	24.702,31	28.760,66
14 años	1,27	4.156,54	24.702,31	28.858,85
15 años	1,30	4.254,73	24.702,31	28.957,03
16 años	1,32	4.320,19	24.702,31	29.022,49
17 años	1,35	4.418,37	24.702,31	29.120,68
18 años	1,38	4.516,56	24.702,31	29.218,86
19 años	1,40	4.582,02	24.702,31	29.284,32
20 años	1,42	4.647,47	24.702,31	29.349,78
25 años	1,44	4.712,93	24.702,31	29.415,24
30 años	1,46	4.778,39	24.702,31	29.480,69
35 años	1,48	4.843,85	24.702,31	29.546,15
Subjefe serv. 3ª	1,42	4.647,47	24.702,31	29.349,78
Subjefe serv. 2ª	1,44	4.712,93	24.702,31	29.415,24
Subjefe serv. 1ª	1,46	4.778,39	24.702,31	29.480,69
Jefe serv. 3ª	1,48	4.843,85	24.702,31	29.546,15
Jefe serv. 2ª	1,50	4.909,30	24.702,31	29.611,61
Jefe serv. 1ª	1,53	5.007,49	24.702,31	29.709,79
Superv. Serv. 3ª	1,55	5.072,95	24.702,31	29.775,25
Superv. Serv. 2ª	1,59	5.203,86	24.702,31	29.906,17
Superv. Serv. 1ª	1,62	5.302,05	24.702,31	30.004,35
Submay.Espec. 3ª	1,67	5.465,69	24.702,31	30.168,00
Submay.Espec. 2ª	1,72	5.629,33	24.702,31	30.331,64
Submay.Espec. 1ª	1,81	5.923,89	24.702,31	30.626,20
Submayordomo Gral.	2,17	7.102,13	24.702,31	31.804,43
Mayordomo Gral.	2,54	8.313,09	24.702,31	33.015,39




 (msw)





SEPTIEMBRE, 2018				
Día del Bancario		Monto +	Suma Fija	Total 2018
Rama	Coefficiente	Coefficiente	2018	
ADMINISTRATIVA		2018		
Inicial	1,00	3.378,45	25.499,15	28.877,60
1 Año	1,04	3.513,58	25.499,15	29.012,74
2 Años	1,08	3.648,72	25.499,15	29.147,87
3 Años	1,11	3.750,07	25.499,15	29.249,23
4 Años	1,13	3.817,64	25.499,15	29.316,80
5 Años	1,17	3.952,78	25.499,15	29.451,93
6 Años	1,20	4.054,13	25.499,15	29.553,29
7 Años	1,24	4.189,27	25.499,15	29.688,43
8 Años	1,26	4.256,84	25.499,15	29.755,99
9 Años	1,30	4.391,98	25.499,15	29.891,13
10 Años	1,35	4.560,90	25.499,15	30.060,05
11 Años	1,39	4.696,04	25.499,15	30.195,19
12 Años	1,43	4.831,18	25.499,15	30.330,33
13 Años	1,48	5.000,10	25.499,15	30.499,25
14 Años	1,52	5.135,24	25.499,15	30.634,39
15 Años	1,63	5.506,87	25.499,15	31.006,02
20 Años	1,74	5.878,49	25.499,15	31.377,65
25 Años	1,96	6.621,75	25.499,15	32.120,91
30 Años	2,07	6.993,38	25.499,15	32.492,54
35 Años	2,17	7.331,23	25.499,15	32.830,38
2° Jefe Div. de 3a.	1,96	6.621,75	25.499,15	32.120,91
2° Jefe Div. de 2a.	2,07	6.993,38	25.499,15	32.492,54
2° Jefe Div. de 1a.	2,17	7.331,23	25.499,15	32.830,38
Jefe Div. de 3a.	2,28	7.702,86	25.499,15	33.202,01
Jefe Div. de 2a.	2,50	8.446,11	25.499,15	33.945,27
Jefe Div. de 1a.	2,61	8.817,74	25.499,15	34.316,90
2° Jefe Dep. de 3a.	2,83	9.561,00	25.499,15	35.060,15
2° Jefe Dep. de 2a.	2,93	9.898,84	25.499,15	35.398,00
2° Jefe Dep. de 1a.	3,04	10.270,47	25.499,15	35.769,63
Jefe Dep. de 3a.	3,26	11.013,73	25.499,15	36.512,89
Jefe Dep. de 2a.	3,48	11.756,99	25.499,15	37.256,14
Jefe Dep. de 1a.	3,70	12.500,25	25.499,15	37.999,40
Jefe Ppal. de Dpto.	4,02	13.581,35	25.499,15	39.080,50
SubGte.Deptal de 3a.	4,35	14.696,24	25.499,15	40.195,39
SubGte.Deptal de 2a.	4,65	15.709,77	25.499,15	41.208,92
SubGte.Deptal de 1a.	4,89	16.520,60	25.499,15	42.019,75




 mevel




SEPTIEMBRE, 2018				
Día del Bancario		Monto +	Suma Fija	Total 2018
Rama	Coefficiente	Coefficiente	2018	
MAESTRANZA		2018		
Inicial	1,00	3.378,45	25.499,15	28.877,60
1 año	1,03	3.479,80	25.499,15	28.978,95
2 años	1,04	3.513,58	25.499,15	29.012,74
3 años	1,06	3.581,15	25.499,15	29.080,31
4 años	1,08	3.648,72	25.499,15	29.147,87
5 años	1,11	3.750,07	25.499,15	29.249,23
6 años	1,13	3.817,64	25.499,15	29.316,80
7 años	1,14	3.851,43	25.499,15	29.350,58
8 años	1,16	3.919,00	25.499,15	29.418,15
9 años	1,17	3.952,78	25.499,15	29.451,93
10 años	1,22	4.121,70	25.499,15	29.620,86
11 años	1,24	4.189,27	25.499,15	29.688,43
12 años	1,26	4.256,84	25.499,15	29.755,99
13 años	1,29	4.358,19	25.499,15	29.857,35
14 años	1,30	4.391,98	25.499,15	29.891,13
15 años	1,33	4.493,33	25.499,15	29.992,49
16 años	1,35	4.560,90	25.499,15	30.060,05
17 años	1,39	4.696,04	25.499,15	30.195,19
18 años	1,41	4.763,61	25.499,15	30.262,76
19 años	1,44	4.864,96	25.499,15	30.364,11
20 años	1,48	5.000,10	25.499,15	30.499,25
25 años	1,53	5.169,02	25.499,15	30.668,17
30 años	1,62	5.473,08	25.499,15	30.972,24
35 años	1,66	5.608,22	25.499,15	31.107,37
Jefe de Equipo de 3°	1,48	5.000,10	25.499,15	30.499,25
Jefe de Equipo de 2°	1,53	5.169,02	25.499,15	30.668,17
Jefe de Equipo de 1°	1,62	5.473,08	25.499,15	30.972,24
Sub-Jefe taller 3°	1,66	5.608,22	25.499,15	31.107,37
Sub-Jefe taller 2°	1,67	5.642,00	25.499,15	31.141,16
Sub- Jefe taller 1°	1,72	5.810,93	25.499,15	31.310,08
Jefe taller de 3°	1,73	5.844,71	25.499,15	31.343,86
Jefe taller de 2°	1,77	5.979,85	25.499,15	31.479,00
Jefe taller de 1°	1,81	6.114,99	25.499,15	31.614,14
Supervisor de taller 3°	1,84	6.216,34	25.499,15	31.715,49
Supervisor de taller 2°	1,90	6.419,05	25.499,15	31.918,20
Supervisor de taller 1°	2,00	6.756,89	25.499,15	32.256,04
Subcapataz Gral	2,17	7.331,23	25.499,15	32.830,38
Capataz Gral.	2,36	7.973,13	25.499,15	33.472,28

SEPTIEMBRE, 2018					
Día del Bancario		Monto +	Suma Fija	Total 2018	
Rama	ORDENANZA	Coefficiente	Coefficiente 2018	2018	
	Inicial	1,00	3.378,45	25.499,15	28.877,60
	1 año	1,02	3.446,01	25.499,15	28.945,17
	2 años	1,03	3.479,80	25.499,15	28.978,95
	3 años	1,04	3.513,58	25.499,15	29.012,74
	4 años	1,06	3.581,15	25.499,15	29.080,31
	5 años	1,09	3.682,51	25.499,15	29.181,66
	6 años	1,10	3.716,29	25.499,15	29.215,44
	7 años	1,11	3.750,07	25.499,15	29.249,23
	8 años	1,13	3.817,64	25.499,15	29.316,80
	9 años	1,14	3.851,43	25.499,15	29.350,58
	10 años	1,19	4.020,35	25.499,15	29.519,50
	11 años	1,20	4.054,13	25.499,15	29.553,29
	12 años	1,22	4.121,70	25.499,15	29.620,86
	13 años	1,24	4.189,27	25.499,15	29.688,43
	14 años	1,27	4.290,63	25.499,15	29.789,78
	15 años	1,30	4.391,98	25.499,15	29.891,13
	16 años	1,32	4.459,55	25.499,15	29.958,70
	17 años	1,35	4.560,90	25.499,15	30.060,05
	18 años	1,38	4.662,25	25.499,15	30.161,41
	19 años	1,40	4.729,82	25.499,15	30.228,98
	20 años	1,42	4.797,39	25.499,15	30.296,55
	25 años	1,44	4.864,96	25.499,15	30.364,11
	30 años	1,46	4.932,53	25.499,15	30.431,68
	35 años	1,48	5.000,10	25.499,15	30.499,25
	Subjefe serv. 3ª	1,42	4.797,39	25.499,15	30.296,55
	Subjefe serv. 2ª	1,44	4.864,96	25.499,15	30.364,11
	Subjefe serv. 1ª	1,46	4.932,53	25.499,15	30.431,68
	Jefe serv. 3ª	1,48	5.000,10	25.499,15	30.499,25
	Jefe serv. 2ª	1,50	5.067,67	25.499,15	30.566,82
	Jefe serv. 1ª	1,53	5.169,02	25.499,15	30.668,17
	Superv. Serv. 3ª	1,55	5.236,59	25.499,15	30.735,74
	Superv. Serv. 2ª	1,59	5.371,73	25.499,15	30.870,88
	Superv. Serv. 1ª	1,62	5.473,08	25.499,15	30.972,24
	Submay.Espec. 3ª	1,67	5.642,00	25.499,15	31.141,16
	Submay.Espec. 2ª	1,72	5.810,93	25.499,15	31.310,08
	Submay.Espec. 1ª	1,81	6.114,99	25.499,15	31.614,14
	Submayordomo Gral.	2,17	7.331,23	25.499,15	32.830,38
	Mayordomo Gral.	2,54	8.581,25	25.499,15	34.080,40



 MRSW



SUELDO BRUTO

ROE AGOSTO 2018

Desde/hasta	Entre 0% y hasta 5%	Mayor a 5% y hasta 15%	Mayor a 15% y hasta 25%	Mayor a 25% y hasta 35%	Mayor a 35% y hasta 45%	Mayor a 45%
\$ 1 a \$ 41313	\$ 0	10959,55	13699,76	17123,73	18837,01	20719,93
\$ 41314 a \$53513	\$ 0	20548,99	25686,24	32108,13	35318,42	38849,88
\$ 53514 a \$ 64216	\$ 0	30138,44	37672,72	47091,23	51801,13	56981,11
màs de \$ 64217	\$ 0	35617,57	44523,25	55653,74	61219,63	67341,08

SUELDO BRUTO

ROE SEPTIEMBRE 2018

Desde/hasta	Entre 0% y hasta 5%	Mayor a 5% y hasta 15%	Mayor a 15% y hasta 25%	Mayor a 25% y hasta 35%	Mayor a 35% y hasta 45%	Mayor a 45%
\$ 1 a \$ 42646	\$ 0	11313,08	14141,69	17676,11	19444,66	21388,32
\$ 42647 a \$55239	\$ 0	21211,87	26514,83	33143,87	36457,73	40103,10
\$ 55240 a \$ 66288	\$ 0	31110,65	38887,97	48610,30	53472,13	58819,21
màs de \$ 66289	\$ 0	36766,52	45959,49	57449,02	63194,46	69513,37



Muru

[Handwritten signature]