

El Lic. en Economía en el Mercado Asegurador

X JORNADA
DE SEGUROS

"Desafíos de la profesión
en el ámbito asegurador"



Profesional de Ciencias Económicas
de la Ciudad Autónoma de Buenos Aires

GESTIÓN Y FUTURO



El Lic. en Economía en el Mercado Asegurador

Mi Experiencia

+25 años administrando patrimonios de USD 500 – USD 1.000 millones en inversiones bursátiles de Inversores Institucionales.

Licenciada en Economía, UNC

Posgrado en Mercado de Capitales, UBA

Master en Negocios y Tecnología, ITBA

BYMA, Instituto Argentino de Mercado de Capitales, Economista Senior

BNP Paribas Asset Management, Portfolio Manager. 2° Banco Europeo y 1° Banco de Francia

MegaQM, Portfolio Manager. 4° Asset Manager Independiente de Argentina

La Caja – Generali, Chief Investment Officer. 3° Aseguradora de Argentina y 3° Asegurador Europeo

**X JORNADA
DE SEGUROS**

"Desafíos de la profesión
en el ámbito asegurador"

 **consejo**

Profesional de Ciencias Económicas
de la Ciudad Autónoma de Buenos Aires

GESTIÓN Y FUTURO

El Lic. en Economía en el Mercado Asegurador

Departamentos

DIRECCION DE INVERSIONES

Director de Inversiones

Portfolio Manager

Analista de Inversiones

DIRECCION FINANCIERA

Director de Finanzas

Gerente de Finanzas

Analista de Finanzas

**X JORNADA
DE SEGUROS**

"Desafíos de la profesión
en el ámbito asegurador"

 **consejo**

Profesional de Ciencias Económicas
de la Ciudad Autónoma de Buenos Aires

GESTIÓN Y FUTURO



El Lic. en Economía en el Mercado Asegurador

Roles – Dirección de Inversiones

Director de Inversiones

Asesor del CEO, Estrategia e Implementación del portafolio de Inversiones, Proyecciones Macro-Financieras, Planning del Portafolio de Inversiones, Oficial Designado por Inversiones ante el regulador local (SSN)

Portfolio Manager

Gestión del Portafolio de Inversiones

Analista Inversiones Contable/IFRS9/Planning

Contabilidad Local – Riesgo SSN

Contabilidad IFRS – Riesgo IVASS & CONSOB

Planning, ALM & SAA – Riesgo IVASS

**X JORNADA
DE SEGUROS**

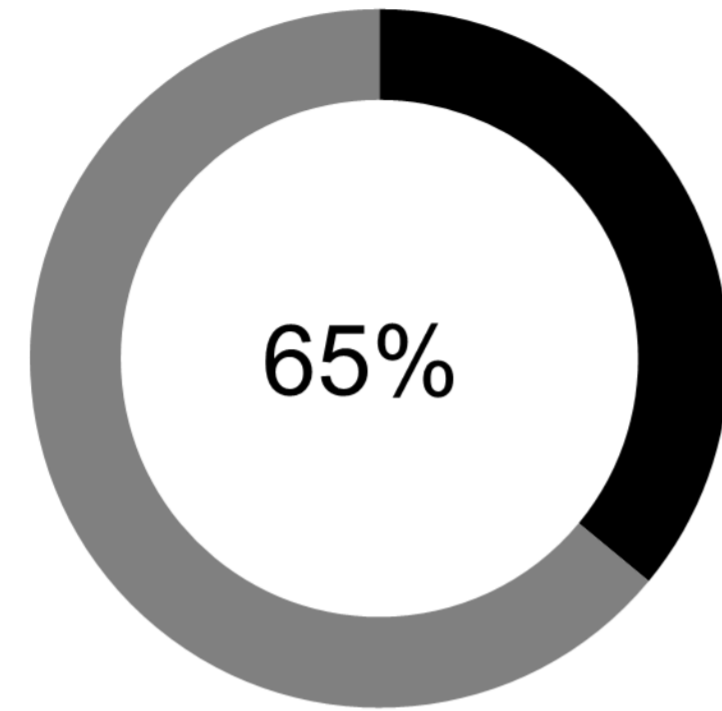
"Desafíos de la profesión
en el ámbito asegurador"

**consejo**
Profesional de Ciencias Económicas
de la Ciudad Autónoma de Buenos Aires
GESTIÓN Y FUTURO

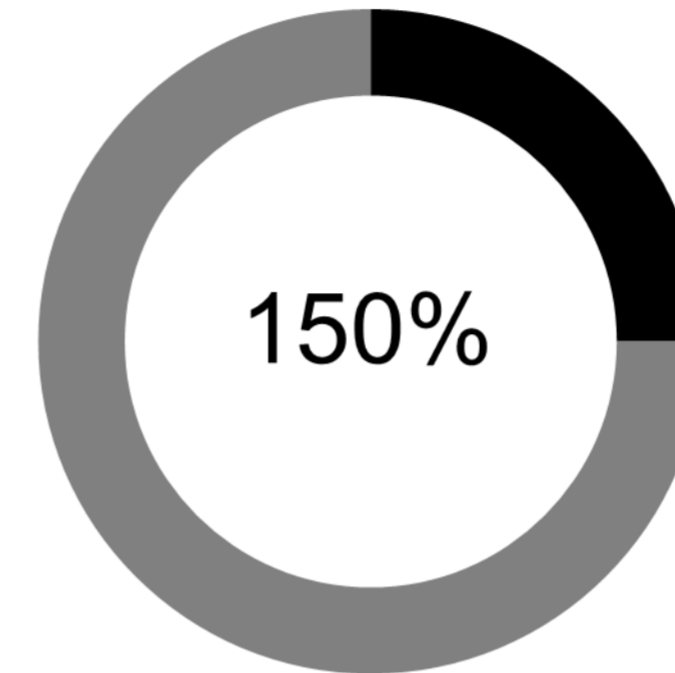


El Lic. en Economía en el Mercado Asegurador


Impacto en el Balance



- ▶ La Cartera de Inversiones representa el 65% de los Activos



- ▶ La Cartera de Inversiones representa el 150% del Patrimonio Neto



El Lic. en Economía en el Mercado Asegurador

Contexto Macro



Inflación



Tasa de Interés



Tipo de Cambio

X JORNADA
DE SEGUROS

"Desafíos de la profesión
en el ámbito asegurador"

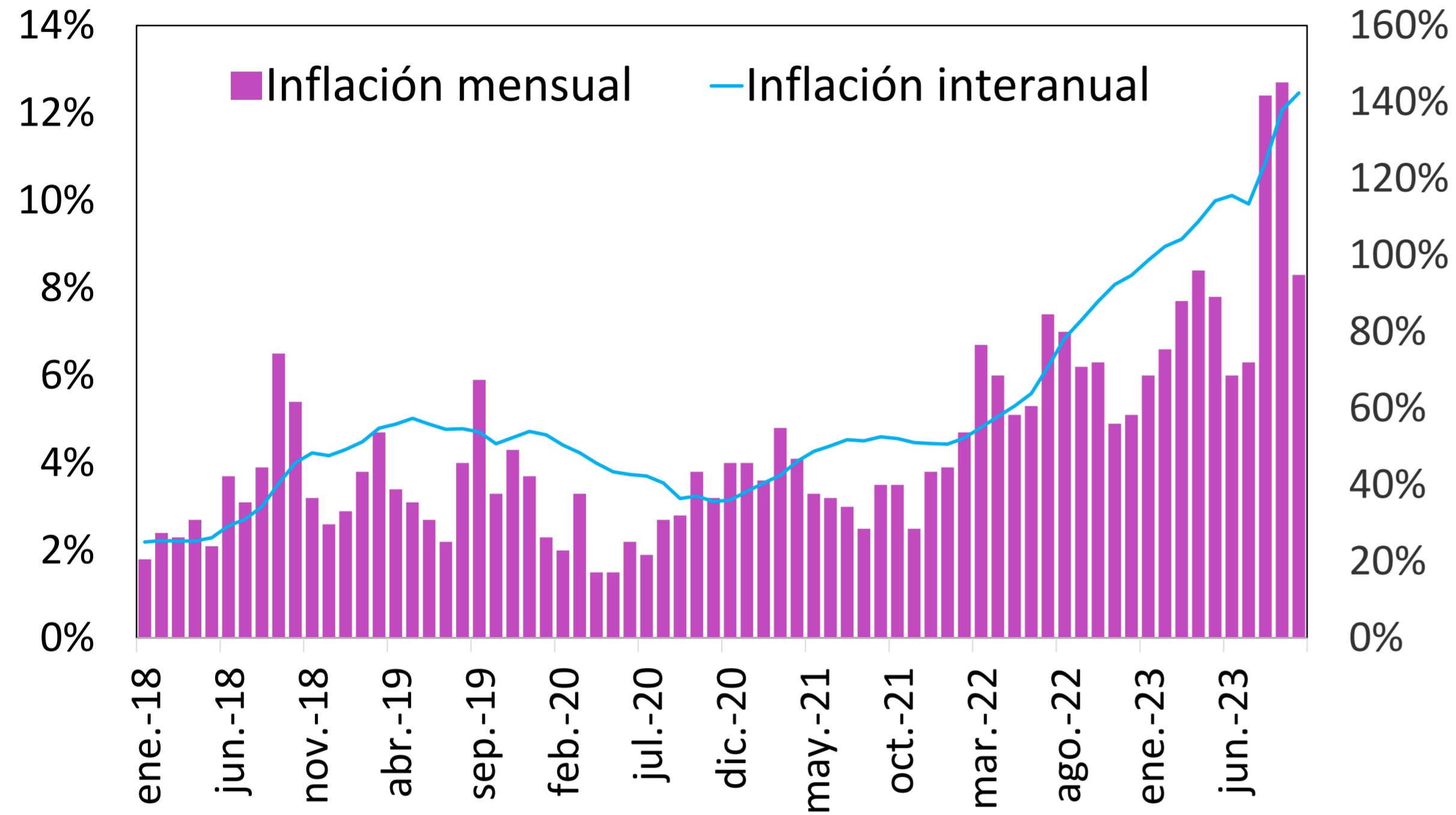
 consejo

Profesional de Ciencias Económicas
de la Ciudad Autónoma de Buenos Aires

GESTIÓN Y FUTURO

El Lic. en Economía en el Mercado Asegurador

Contexto Macro



<https://www.indec.gob.ar/>

Índice de precios al consumidor

Octubre de 2023. Resumen ejecutivo

Variación % mensual
Total nacional

8,3

Octubre 2023

Variación % interanual
Total nacional

142,7

Octubre 2023

Variación % acumulada
Total nacional

120,0

Octubre 2023

X JORNADA
DE SEGUROS

"Desafíos de la profesión
en el ámbito asegurador"

consejo

Profesional de Ciencias Económicas
de la Ciudad Autónoma de Buenos Aires

GESTIÓN Y FUTURO

El Lic. en Economía en el Mercado Asegurador

Contexto Macro

Tasa de Interés

Tasa de Política Monetaria	
(en % n.a.)	133,00
(en % e.a.)	254,82
12/10/2023	

Tasa Leliq = 133%

BADLAR en pesos de bancos privados	
(en % n.a.)	129,25
(en % e.a.)	239,06
17/11/2023	

Tasa Badlar = Tasa de Plazo Fijos > \$1M = 128%

X JORNADA
DE SEGUROS

"Desafíos de la profesión
en el ámbito asegurador"

 consejo

Profesional de Ciencias Económicas
de la Ciudad Autónoma de Buenos Aires

GESTIÓN Y FUTURO

El Lic. en Economía en el Mercado Asegurador

Proyecciones Macro-Financieras

REM

Encuesta Mensual del BCRA

46 Consultoras Económicas y Bancos

Inflación, Tasas, Tipo de Cambio, PBI, etc.

Promedio, Mediana, Top10

**X JORNADA
DE SEGUROS**

"Desafíos de la profesión
en el ámbito asegurador"

 **consejo**

Profesional de Ciencias Económicas
de la Ciudad Autónoma de Buenos Aires

GESTIÓN Y FUTURO



El Lic. en Economía en el Mercado Asegurador

Proyecciones Macro-Financieras

Relevamiento de Expectativas de Mercado (REM) - BCRA - OCTUBRE 2023

Precios minoristas (IPC nivel general-Nacional; INDEC)

Período	Referencia	Mediana	Promedio	Desvío	Máximo	Mínimo	Percentil 90	Percentil 75	Percentil 25	Percentil 10	Cantidad de participantes
oct-23	var. % mensual	10,0	10,2	0,8	11,8	8,6	11,3	10,7	9,8	9,1	37
nov-23	var. % mensual	11,5	11,2	1,5	15,0	7,5	12,5	12,1	10,5	9,3	37
dic-23	var. % mensual	14,0	14,3	3,1	20,0	7,0	18,3	17,0	12,5	10,2	37
ene-24	var. % mensual	13,9	14,6	4,7	25,0	6,0	21,0	17,9	11,2	9,6	36
feb-24	var. % mensual	12,0	12,7	4,1	25,0	6,4	17,5	15,0	9,8	9,0	36
mar-24	var. % mensual	10,0	10,7	2,9	16,1	6,4	15,3	13,2	8,9	7,9	36
abr-24	var. % mensual	9,0	9,3	2,6	15,4	5,0	13,5	10,1	7,9	6,6	36
próx. 12 meses	var. % i.a.; oct-24	195,6	197,7	46,7	330,0	83,0	244,3	221,9	165,5	148,6	33
próx. 24 meses	var. % i.a.; oct-25	73,0	73,0	26,8	149,0	26,8	95,7	89,2	49,1	41,0	27
2023	var. % i.a.; dic-23	185,0	185,1	10,3	210,0	154,7	200,0	189,4	180,9	173,1	38
2024	var. % i.a.; dic-24	156,4	158,2	44,1	298,3	70,0	206,8	175,3	136,6	103,4	36
2025	var. % i.a.; dic-25	64,9	65,3	21,2	110,0	26,8	84,8	80,0	49,5	39,0	28

X JORNADA
DE SEGUROS

"Desafíos de la profesión
en el ámbito asegurador"



Profesional de Ciencias Económicas
de la Ciudad Autónoma de Buenos Aires

GESTIÓN Y FUTURO

El Lic. en Economía en el Mercado Asegurador

Proyecciones Macro-Financieras

Tasa de interés (BADLAR)											
Período	Referencia	Mediana	Promedio	Desvío	Máximo	Mínimo	Percentil 90	Percentil 75	Percentil 25	Percentil 10	Cantidad de participantes
nov-23	TNA; %	128,75	128,70	5,25	142,4	113,4	132,7	130,2	127,6	123,6	34
dic-23	TNA; %	137,87	139,13	11,86	166,2	118,0	158,5	145,5	129,5	128,1	35
ene-24	TNA; %	139,42	142,18	24,29	257,0	112,0	158,0	150,0	129,0	125,6	33
feb-24	TNA; %	136,90	139,60	21,85	233,0	110,0	158,1	150,0	128,0	120,5	33
mar-24	TNA; %	129,00	131,48	17,97	173,0	84,0	152,3	147,0	123,4	111,7	33
abr-24	TNA; %	126,19	124,10	20,00	156,9	72,0	149,2	139,4	108,4	100,1	32
próx. 12 meses	TNA; %; oct-24	78,70	88,51	33,65	175,4	29,0	128,3	115,4	67,5	57,0	31
2023	TNA; %; dic-23	137,87	139,13	11,86	166,2	118,0	158,5	145,5	129,5	128,1	35
2024	TNA; %; dic-24	72,50	82,25	30,56	161,0	29,0	121,6	105,0	65,0	49,3	33

**X JORNADA
DE SEGUROS**

"Desafíos de la profesión
en el ámbito asegurador"

 **consejo**

Profesional de Ciencias Económicas
de la Ciudad Autónoma de Buenos Aires

GESTIÓN Y FUTURO

El Lic. en Economía en el Mercado Asegurador

Proyecciones Macro-Financieras

Tipo de cambio nominal											
Período	Referencia	Mediana	Promedio	Desvío	Máximo	Mínimo	Percentil 90	Percentil 75	Percentil 25	Percentil 10	Cantidad de participantes
nov-23	\$/US\$	381,8	386,0	31,0	460,0	350,0	425,9	402,0	360,3	351,5	34
dic-23	\$/US\$	526,4	544,5	100,8	820,0	365,9	700,0	581,5	491,3	442,5	36
ene-24	\$/US\$	638,8	652,7	103,3	885,0	380,7	765,9	729,4	587,3	553,3	34
feb-24	\$/US\$	688,2	718,8	124,6	1.034,0	402,9	870,3	800,5	632,2	592,8	34
mar-24	\$/US\$	753,4	787,6	149,9	1.186,0	425,0	944,4	880,4	677,5	641,0	34
abr-24	\$/US\$	811,8	850,0	173,6	1.336,0	445,4	1.026,0	952,0	729,5	679,7	34
próx. 12 meses	\$/US\$; oct-24	1.245,0	1.251,1	330,2	2.345,6	566,2	1.634,9	1.356,3	1.082,8	905,4	32
2023	\$/US\$; dic-23	526,4	544,5	100,8	820,0	365,9	700,0	581,5	491,3	442,5	36
2024	\$/US\$; dic-24	1.375,0	1.384,8	380,2	2.760,7	611,9	1.867,4	1.507,8	1.232,0	940,6	34

X JORNADA
DE SEGUROS

"Desafíos de la profesión
en el ámbito asegurador"



Profesional de Ciencias Económicas
de la Ciudad Autónoma de Buenos Aires

GESTIÓN Y FUTURO

El Lic. en Economía en el Mercado Asegurador

Muchas Gracias

X JORNADA
DE SEGUROS

"Desafíos de la profesión
en el ámbito asegurador"



Profesional de Ciencias Económicas
de la Ciudad Autónoma de Buenos Aires

GESTIÓN Y FUTURO

